



Avance de invierno



Construido en poliéster PVC



Estructura de acero galvanizado
Campion de 25/22 mm



Profundidad de 180 cm



Techo de doble pendiente



Tapas frontales



Ventilación extra en lateral

Robusto y compacto avance de invierno, con estructura reforzada y techo de doble pendiente. De dimensiones estándar y por ello sólo adaptable a caravanas con las dimensiones adecuadas (+/- 265 cm) de guía recta.



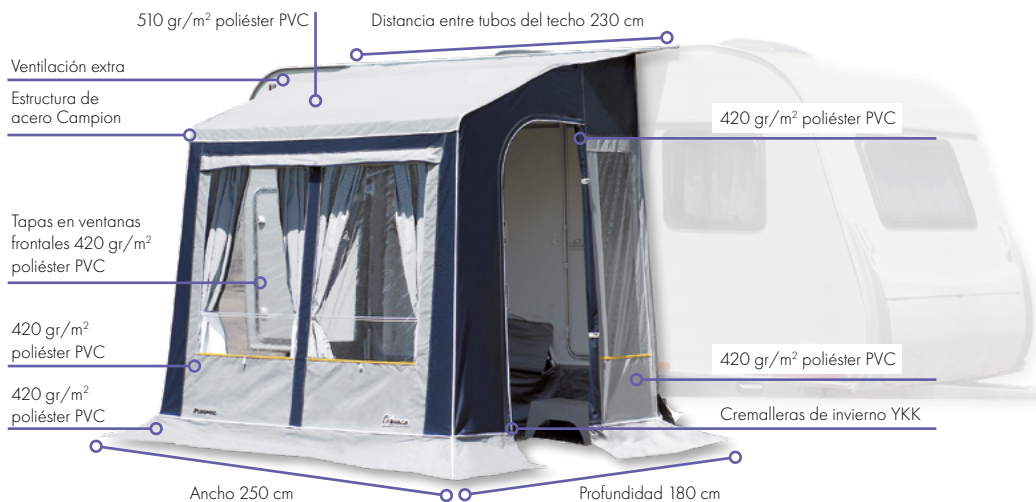
Es adaptable a cualquier caravana ya que todos los anclajes son ajustables en altura. La fijación de los laterales a la caravana es de goma-espuma amoldable a cualquier superficie y reforzada por patas laterales.

Se incorpora una nueva mosquitera de ventilación en el panel lateral. El frontal consta de una amplia ventana fija. Cada lateral dispone de una puerta. Todo el conjunto está diseñado para facilitar un rápido montaje y dar un servicio óptimo en la relación espacio-funcionalidad.

Colores disponibles



Gris claro y azul



510 gr/m² poliéster PVC

Distancia entre tubos del techo 230 cm

Ventilación extra

Estructura de
acero Campion

420 gr/m² poliéster PVC

Tapas en ventanas
frontales 420 gr/m²
poliéster PVC

420 gr/m²
poliéster PVC

420 gr/m²
poliéster PVC

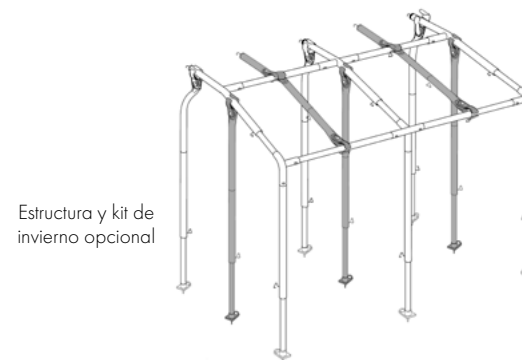
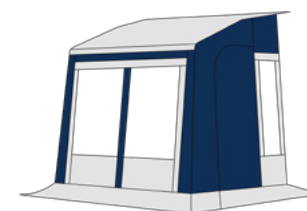
420 gr/m² poliéster PVC

Cremalleras de invierno YKK

Ancho 250 cm

Profundidad 180 cm

Puigmal 250



Estructura y kit de
invierno opcional



Cortinas incluidas
#2 Azul estrellas

