



avances awnings

2019

índice



Poliéster PVC 6

Fusion 250-300	6
Galileo 250-270	8
Sintra 250	10



Poliéster PVA 12

Stela 250-300-350	12
-------------------	-----------



Acrílico 14

Fjord 300 Azur/Silver	14
-----------------------	-----------



Primavera 26

Mercury 360-420	27
Jeroboam 360	27



Complementos 28



Toldos 30

Ibiza	31
Verona	31



Inflables 16

Atmosphere 16
300-350-400



Cerramientos 18

Dynamic 19
Panel lateral 19
Venecia 20
CS-Activa 21
Paneles laterales y frontales 21



Invierno 22

Puigmal 250 23
Alpes 24
320-320 Azur
380-380 Azur
420-420 Azur



Accesorios 32



Su mejor elección 36



Tiendas de cocina 38

Inca 39
Java 39
Messina 39
Victoria 40
Arosa 40
Teide 41
Nepal 41



Fusion

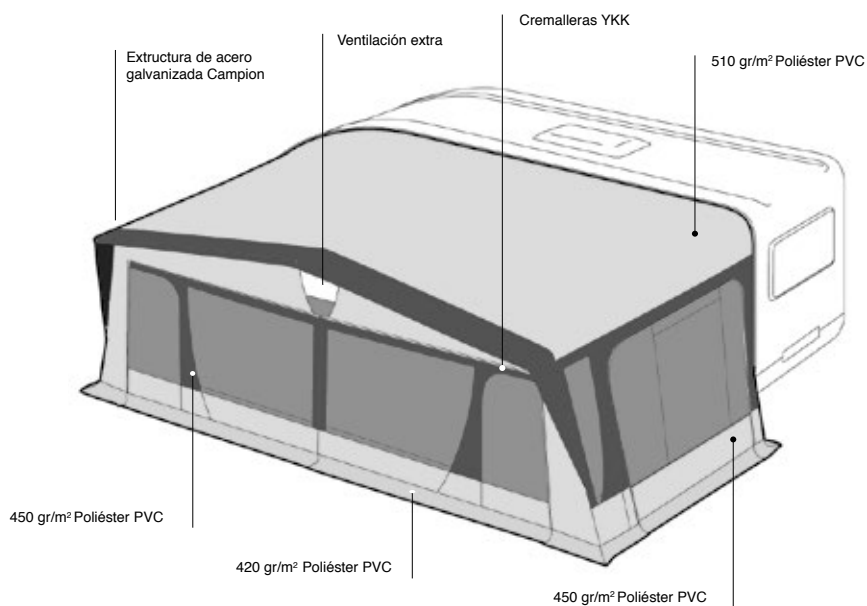
250-300







Descripción

Novedoso diseño y combinación de colores para un modelo fabricado íntegramente en material poliéster PVC de alta resistencia.

Los paneles frontales son intercambiables posibilitando que las dos puertas frontales queden en cualquier posición.



Características

-  Apto para caravanas
-  Construido en poliéster PVC
-  Tapas en ventanas
-  250cm - 300cm profundidad

Accesorios opcionales

- Cinchas Uni
- Tubos balconera
- Doble avance
- Armazón de fibra de vidrio
- Fijaciones Fix-On
- Anexo
- Doble techo (Velum)

Colores disponibles

-   Gris antracita / Gris claro





Galileo

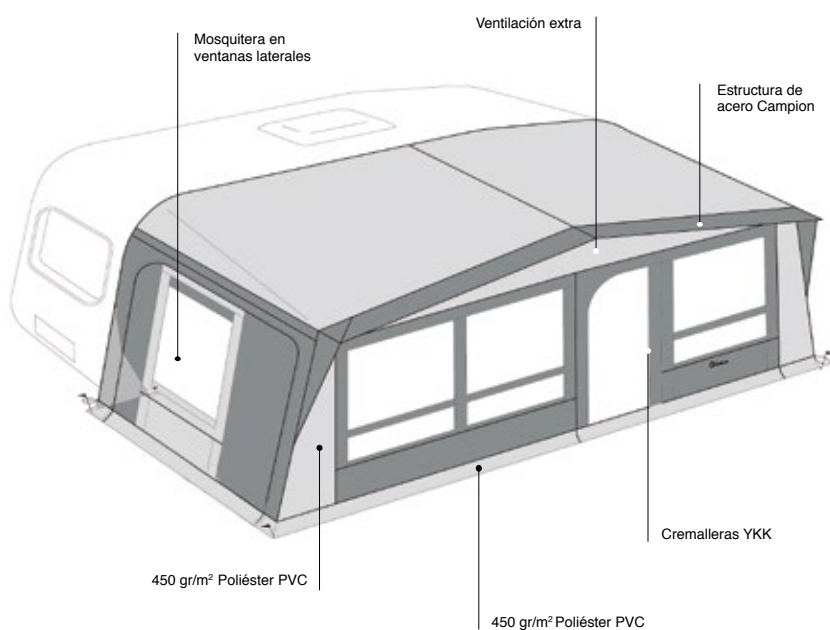
250s-270s




Descripción

Avance fabricado íntegramente en material poliéster PVC de larga duración, características que le otorgan gran resistencia a la intemperie y fácil limpieza.

Los paneles frontales son intercambiables posibilitando que la puerta frontal quede también en el centro.




Características


-  Apto para caravanas
-  Construido en poliéster PVC
-  Tapas en ventanas
-  250cm - 270cm profundidad

Accesorios opcionales

- Cinchas Uni
- Tubos balconera
- Doble avance
- Armazón de fibra de vidrio
- Fijaciones Fix-on
- Anexo
- Doble techo (Velum)

Colores disponibles

-   Gris claro / Azul





Sintra

250






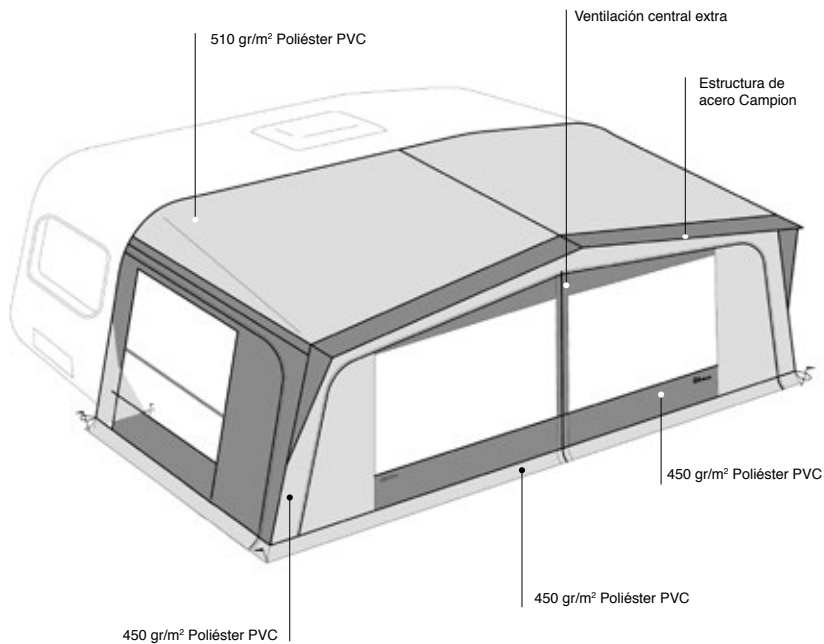
Descripción

Una combinación de fortaleza y funcionalidad en un avance de diseño actual. Fabricado en poliéster PVC con una profundidad 250 cm.

Dispone de dos puertas en el frontal y una en cada lateral.

Características

-  Apto para caravanas
-  Construido en poliéster PVC
-  250cm profundidad




Accesorios opcionales

- Cinchas Uni
- Balconera frontal
- Doble avance
- Armazón de fibra de vidrio
- Fijaciones Fix-On
- Doble techo (Velum)

Colores disponibles

- Gris antracita / Gris claro





Stela

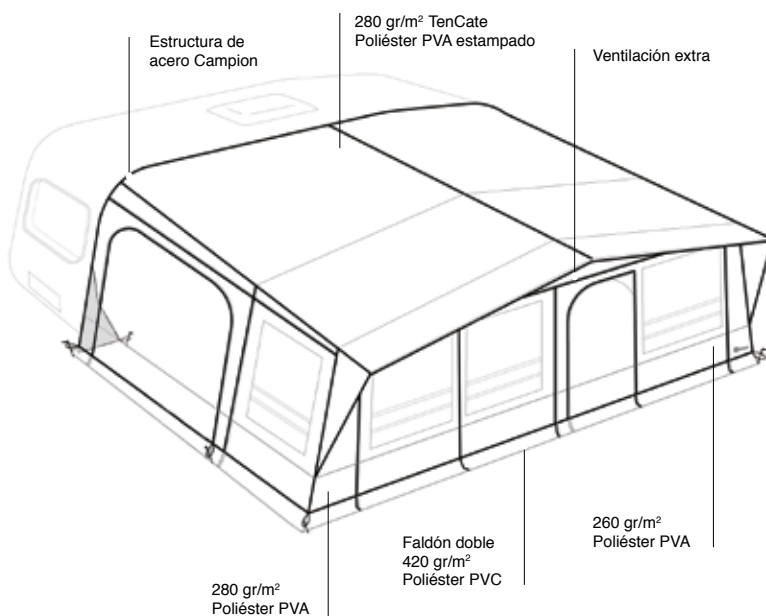
250-300-350



Descripción

Se trata de un atractivo avance, con un nuevo y depurado diseño y una elegante combinación de colores como son los bitonos de grises.

Los paneles frontales son intercambiables posibilitando que la puerta frontal quede en cualquier posición.



Características

-  Apto para caravanas
-  Construido en poliéster PVA
-  Tapas en ventanas
-  250 - 300 - 350cm profundidad
-  Doble faldón

Accesorios opcionales

- Techo PVC Trevira en 250-300
- Cinchas Uni
- Anexo
- Tubos balconera
- Doble avance
- Amazon fibra de vidrio en 250-300
- Fijaciones Fix-On

Colores disponibles

-   Gris antracita / Gris claro





Fjord 300 Azur
300 Silver



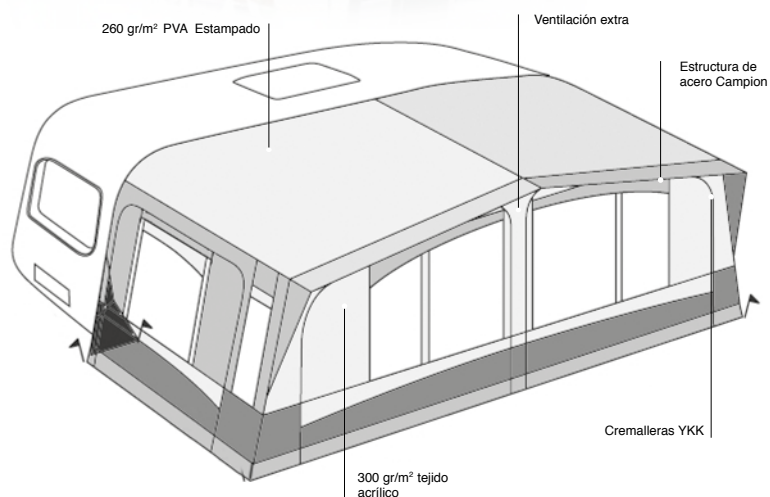
Descripción

Fjord es un completo avance fabricado en tejido acrílico de calidad. Su profundidad de 300 cm y elevadas prestaciones le convierten en un avance de clase.

Ahora disponible en su versión clásica Silver o en la nueva variante Azur.



Fjord 300 Silver







Características

-  Apto para caravanas
-  Tejido acrílico
-  Faldón interior
-  300cm profundidad

Accesorios opcionales

- Cinchas Uni
- Tubos balconera
- Doble avance
- Armazón fibra de vidrio
- Anexo
- Doble techo (Velum)
- Fijaciones Fix-On

Colores disponibles

-   Gris claro / Gris oscuro
-   Gris claro / Azul





Atmosphere

300-350-400



400 (S-M)



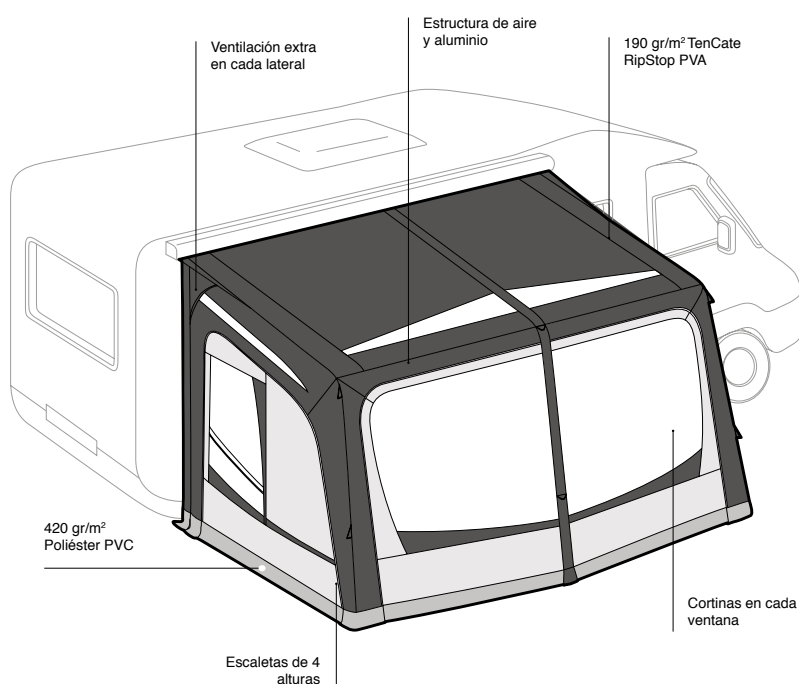
300 (S-M)



350 (S-M-L-XL)

Descripción

Nuevo avance inflable fabricado con tejidos europeos. Ideal en dimensiones y muy ligero en peso. Se acopla perfectamente a la guía de la caravana o al frontal de un toldo a partir de 300 cm. La estructura consta de tubos de aire complementada por tubos de aluminio.



Características

-  Caravanas y autocaravanas
-  Inflable
-  Made in Spain
-  300-350-400cm longitud

Colores disponibles

● ● Gris antracita / Gris claro

Talla	Alturas	300	350	400
S	235-255 cm	✓	✓	✓
M	255-275 cm	✓	✓	✓
L	275-295 cm		✓	
XL	295-315 cm		✓	

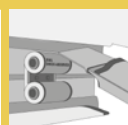





Cerramientos



Para Fiamma F45S, F45Ti, F45i
(98655-897 de 350 a 450)
Para Fiamma F45L, F45TiL,
F45iL (98655-898 de 450 a 550)



Para Fiamma
F45S 300
y F45Ti300
(98655-900)



Para Thule 5003
(98655-897)



Para Thule 5002, 4900 y Tristor2
(98655-897+accesorio opcional
98655-901)



Para Prostor (98655-898+98655-900)



Dynamic

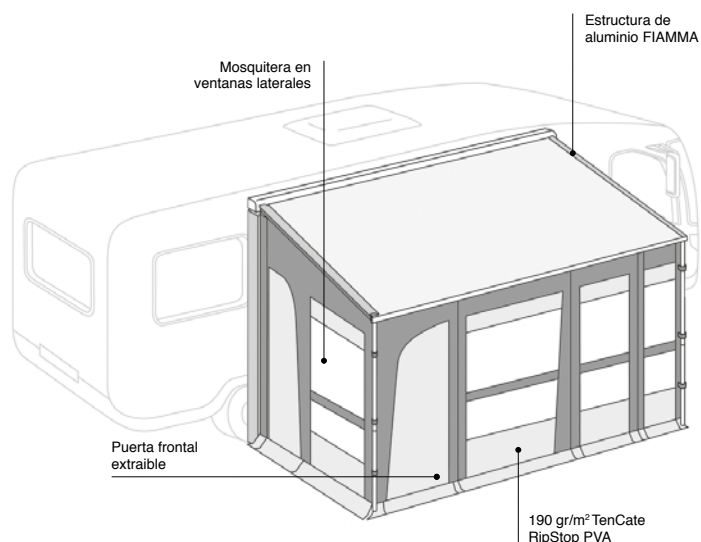
Adaptable a toldos

FIAMMA F45S, F45L, F45ti, F45i, F50, F55 y F1. OMNISTOR 5003, 5002, 4900 (con adaptador) y PROSTOR.

Disponible en alturas:

S (220-245 cm), M (246-270 cm), L (271-290 cm) y XL (291-305 cm).

Peso (Para Dynamic 300): 16,5 kg



Para caravana y autocaravana



Mosquiteras laterales

Panel lateral toldo

Nuevo lateral disponible para toldos FIAMMA y OMNISTOR. Provisto de *rafter* original en aluminio de FIAMMA. Adaptable en altura en rango 235-270 cm. Lateral derecho o izquierdo. Tapa Rip-stop opcional disponible.



Venecia

Para caravanas y autocaravanas bajas (rango de altura entre 230 y 255cm). Este modelo puede desmontarse por partes, dejando los laterales o el frontal, que va conectado mediante cremallera. El frontal es de una pieza, de 350 o 400cm.

Adaptable a toldos:

FIAMMA F45, Thule (5003, 5002, 4900) o Prostor, siempre de 350 o 400 cm de largo. Una única altura cubriendo el rango de 230 a 255 cm.



Caravanas y autocaravanas



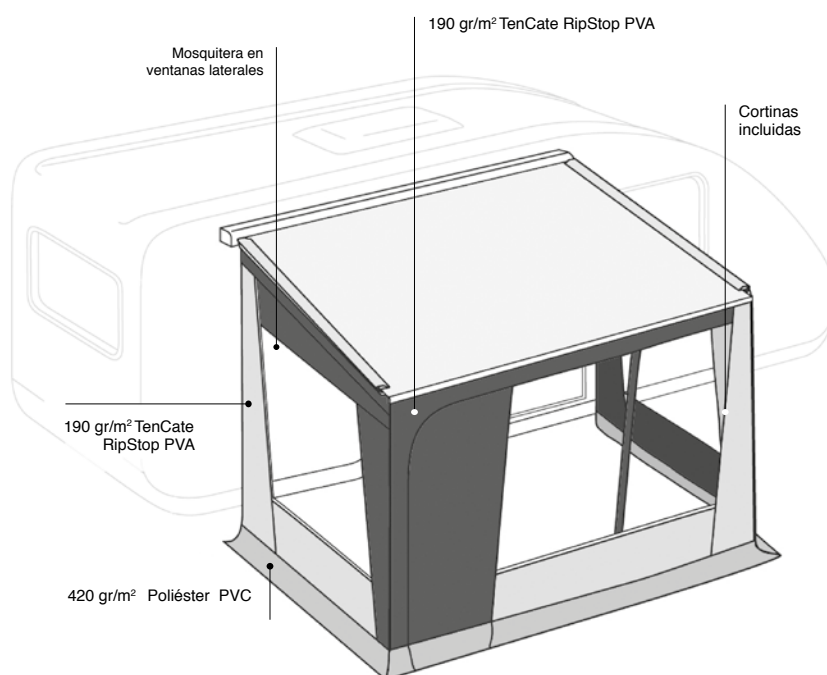
Rango de altura 230-255cm



Desmontable por paneles



350-400cm longitud



CS-Activa

Cerramiento adaptable a FIAMMA Caravanstore. Fabricado en poliéster Rip-Stop en atractiva combinación de colores. El frontal va provisto de puerta móvil y queda sujeto a los laterales mediante cremalleras. Los laterales son tensados con goma elástica contra la pared del vehículo, y van provistos de estructura original FIAMMA, ya sea Easy Clip completo o *rafters* sencillos. Las cortinas son opcionales.



Para Caravanstore



Fabricado en poliéster Rip-Stop



Puerta móvil con cremalleras



Mosquiteras laterales



Paneles laterales y frontales para caravanstore y versión XL

Los paneles laterales y frontales pueden instalarse individualmente. Fabricados en polyester Rip-Stop de máxima calidad, vienen provistos de tubos en el techo. Los laterales vienen provistos de ventana fija y los frontales disponen de una puerta fija y una ventana. Quedan atados al toldo mediante cintas de algodón en el frontal, y con cinta elástica junto a la pared de la caravana.

Disponibles en dos versiones:

- Versión Classic azul para Fiamma Caravanstore.
- Versión Gris antracita para Fiamma Caravanstore.

Opcionalmente se puede instalar el *kit* de espumas trasero y pata de aluminio trasero para conseguir mejor acople a la pared del vehículo.





Inverno

Puigmal

250

Robusto y compacto avance de invierno, con estructura reforzada y techo de doble pendiente. De dimensiones estándar y por ello sólo adaptable a caravanas con las dimensiones adecuadas (+/- 2,65m) de guía recta.

Es adaptable a cualquier altura de caravana ya que todos los anclajes son ajustables en altura. La fijación de los laterales a la caravana es de goma-espuma adaptable a cualquier superficie y reforzada por patas laterales.



Características



Avance de invierno



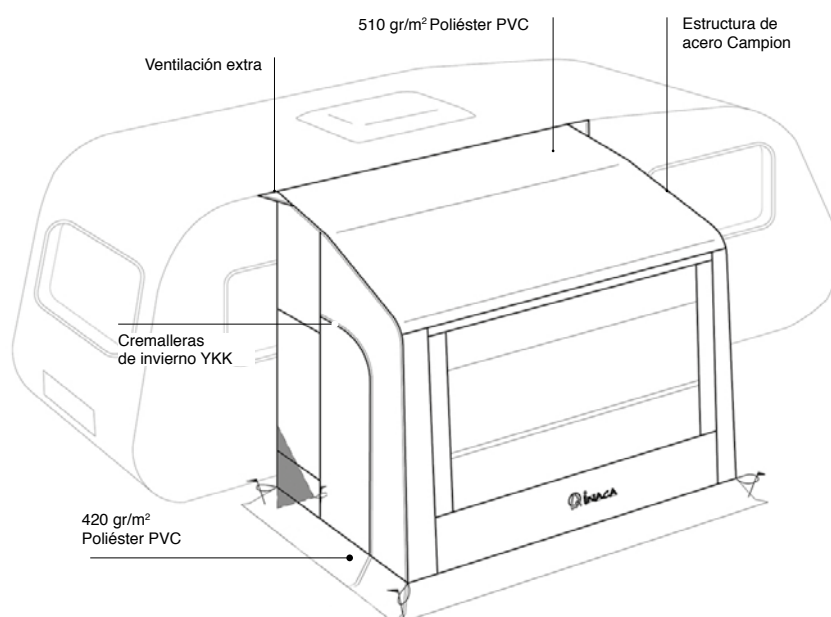
Techo de doble pendiente



Tapas frontales



Estructura alta resistencia



Alpes

320 / 320 Azur



Características



Avance de invierno



320 construido en poliéster PVA
320 Azur construido en acrílico 300g

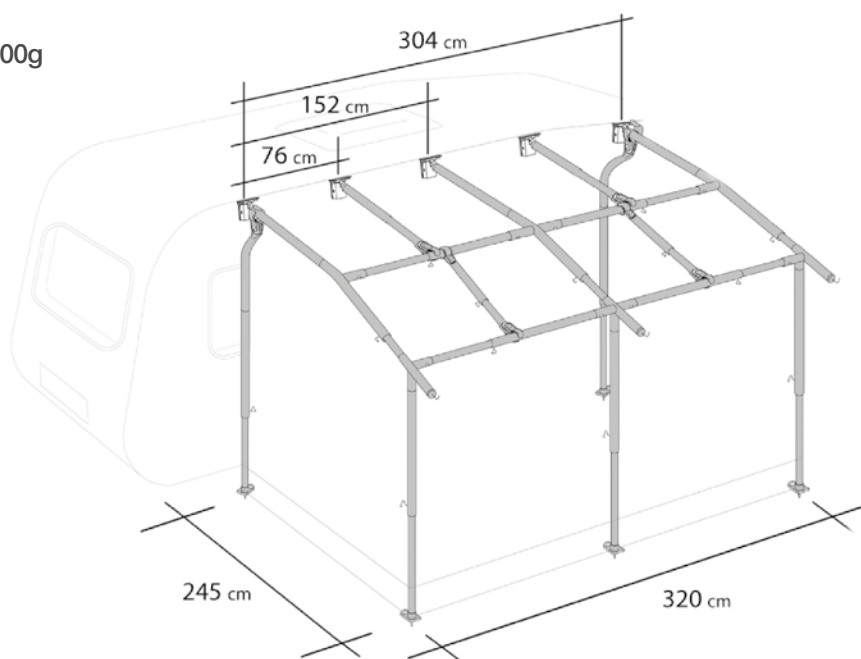


Tapas en ventanas



320cm longitud

Ahora disponible en dos versiones: Alpes 320 poliéster PVA o acrílico 300g ambos en combinación gris claro y azul.



Alpes

380-420 / 380-420 Azur



Características



Avance de invierno



380-420 construido en poliéster PVA
380-420 Azur construido en acrílico 300g

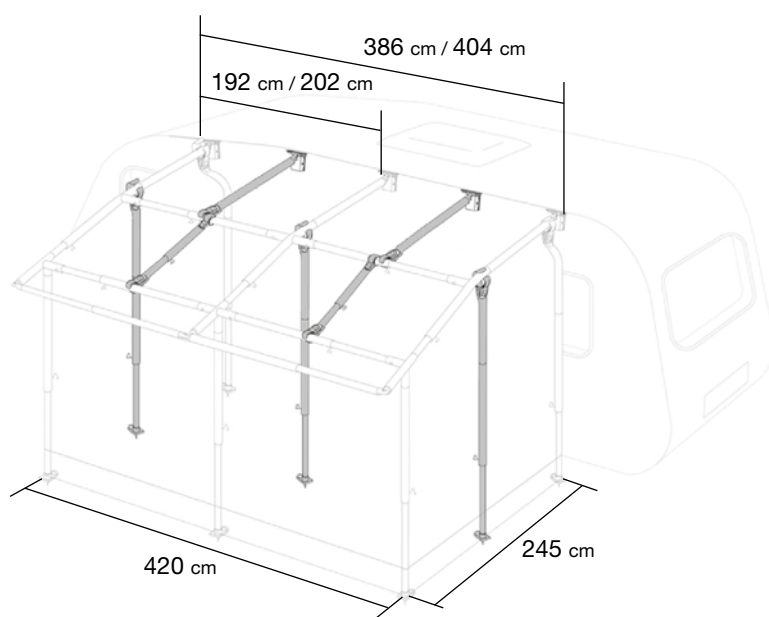


Tapas en ventanas



380-420cm longitud

Ahora disponible en dos versiones: poliéster PVA o acrílico 300g ambos en combinación gris claro y azul.



Accesorios opcionales

- Balconera frontal
- Fijaciones Fix-On
- Doble techo (Velum)

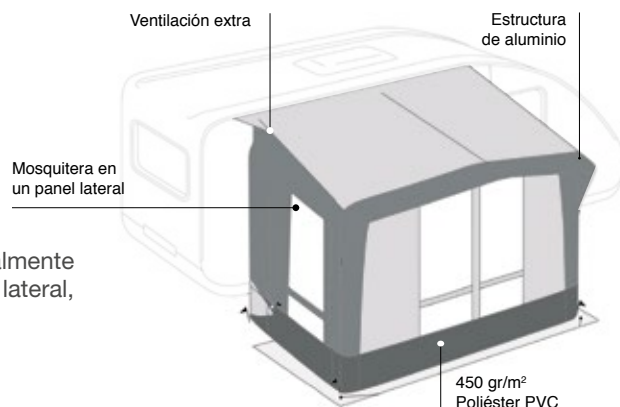


Primavera

Mercury

360-420

Avance ligero adaptable a cualquier caravana. Diseñado especialmente para uso desde primavera a otoño. Opcional balconera frontal y lateral, cinchas Uni y habitación interior. Serie limitada.



Para caravanas



Fabricado en poliéster / Acryl



Estructura de aluminio



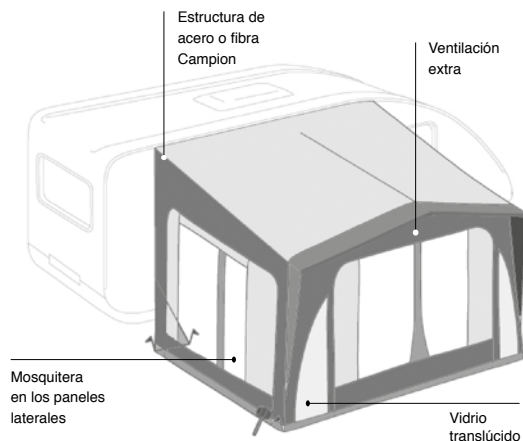
360/420cm longitud



Jeroboam

360

Un avance ligero muy flexible adaptable a caravanas. Fabricado en materiales de alta calidad, dispone de tres paneles intercambiables entre sí.



Para caravanas



Fabricado en poliéster PVA



Mosquiteras laterales



360cm profundidad





Complementos

Doble avance

Confeccionado en poliéster PVA liso gris o beige, transpirable y ligero. La profundidad es de 240 cm e incluye estructura de acero galvanizado y los anclajes necesarios para su instalación. Se acopla a su avance bajo la visera mediante los tubos tensores. Imprescindible proporcionar el año de fabricación de su avance o bien la medida del frontal. Tallas desde frontal R hasta Z. Peso: Talla V 19 kg.

Opcional

Lateral para Doble Avance.

Confeccionado en Poliéster PVA Gris o Beige y con ventana transparente. Es adaptable a los dos lados y va sujeto al tubo del techo mediante perfiles de PVC y bordones. Anclajes incluidos.



Anexos

Un espacio adicional que se acopla en el lateral de su avance. Ideal como trastero, cocina o habitación (opcional habitación interior).

Dimensiones:

Longitud 125 cm, 175 cm de alto en el centro, y 225 cm de anchura. Peso 16 kg.

Anexos Stela / Sands / Fjord/Jeroboam Galileo / Siena / Fusión

Luxe	√
Storage	√
UNI Luxe	√
UNI Storage	√



Storage / Uni Storage

Poliéster PVA liso en todos los paneles para conseguir mayor privacidad.




Luxe / Uni Luxe

Dispone de una ventana fija y opaca en cada lateral. En el frontal una puerta y dos ventanas, una de ellas abatible y con mosquitera. Adaptable a todos los avances excepto Florida.

Mosquitera lateral

Panel lateral de mosquitera acoplable al lateral de su avance mediante cremallera.

Facilita la ventilación extra tan necesaria en ambientes cálidos. Se adapta a cualquier avance Inaca con capacidad de anexo, tales como Stela, Sands, Fjord, Jeroboam y Motor Annexe.





Toldos

Ibiza

Es un toldo ligero y de montaje muy sencillo. Está confeccionado en poliéster PVA., muy transpirable. Se sirve de serie con patas de acero, pero también compatible con la estructura de avances Prenox 270. Los laterales son opcionales y van acoplados mediante cremallera recta. El faldón es opcional.



CARACTERÍSTICAS

PROFUNDIDAD	240 cm.
TEJIDOS	Poliéster PVA liso gris. Transpirable.
ESTRUCTURA	Patas de acero galvanizado 25 mm Ø.
TALLAS	Desde 7,10 m (R) hasta 11,85 m (Z).
PESO	Talla 950 cm (V) 9 kg.
OPCIONAL	Laterales de PVA liso gris y azul. Laterales de PVA con ventana. Faldón y paso de rueda. Estructura Prenox 270.



Verona

Adaptable tanto a caravana como a autocaravana (cualquier toldo FIAMMA, F45, Caravanstore y Omnistore) o directo a una guía de aluminio. El más liviano de los toldos, concebido para proporcionarle una amplia zona de sombra en escasos minutos de montaje. Está confeccionado en poliéster PVA Rip-Stop en nueva combinación de colores. Longitudes de 240-300-350-400-450-500 y 550 cm. Encajando con los frontales de toldos FIAMMA. Profundidad de 240 cm.



Caravana y autocaravana



Fabricado en poliéster PVA



Montaje rápido



240cm profundidad



Cortinas



1 Gris estrellas

Fjord 300 Silver
Alpes 320-380-420
Dynamic Gris
Cs-Activa
Mercury



2 Azul estrellas

Fjord 300 Azur
Alpes 320-380-420 Azur
Dynamic Azul
Puigmal



6 Cuadros azules

Inca
Java
Nepal
Victoria
Arosa



7 Blancas

Stela 250-300-350
Fusion 250-300
Atmosphere
Venecia
Messina
Jeroboam




8 Marina

Sintra 250
Galileo 250-270

Paravientos

Ideal para aislarse del viento y preservar la intimidad. Ligero y transpirable. Estructura y anclajes incluidos. Disponible en poliéster acrílico liso con o sin ventanas:




- 1** Longitud de 460 x 140 cm dividido en tres paneles, color gris oscuro.



- 2** Longitud de 460 x 140 cm dividido en tres paneles, color gris claro.



- 3** Longitud de 460 x 140 cm dividido en tres paneles, con ventana.



- 4** Longitud de 500 x 140 cm dividido en cuatro paneles, color gris oscuro.



- 5** Longitud de 500 x 140 cm dividido en cuatro paneles, con ventana.



- 6** Longitud de 500 x 140 cm dividido en cuatro paneles, color gris claro.

Doble techo (Velum)

Doble techo interior, ideal para evitar la condensación y conseguir mayor aislamiento. Está fabricado en poli-algodón tallas (R - Z) para adaptarse a avances de profundidad 250, 270 o 300 cm. Se coloca fácilmente mediante ganchos de PVC a la estructura del avance en frontal y laterales. En su parte trasera se ajusta mediante anclajes especiales al bordón interior Fix-On.



Toldillas isotérmicas

Protección exterior contra el frío, el calor y la luz. Fabricado en PVC acolchado gris. También disponible para cabinas de autocaravana. Toldillas aluminizadas disponibles para el interior.



Cincha Uni




Cortinas lago



Losetas para suelo

De fácil montaje y gran resistencia. Disponibles en 33x33 cm. (Ligeras y adaptables).



Funda de rueda y tapalanzas

Funda rueda caravana y autocaravana. Tapalanza.



Tubos **campion** campion production aps



Tubo refuerzo techo PRENOX 270 cm, AX.
Tubo refuerzo techo PRENOX 300 cm, AX.



Tubo refuerzo techo 4-B 62-100 cm.
Tubo refuerzo techo 4-B 95-130 cm.



Pata refuerzo



Tubo balconera frontal R-S-T-U 220 cm.
Tubo balconera frontal V-W-X 325 cm.



Tubo balconera lateral.



Tubo refuerzo techo Fibra 270 cm, AX.
Tubo refuerzo techo Fibra 300 cm, AX.



Tubo balconera frontal Fibra R-S-T-U 240 cm.
Tubo balconera frontal Fibra V-W-X 325 cm.




FIJACIÓN MAS COMODA: FIX ON

Fijaciones sin necesidad de agujerear la caravana. Disponible de manera opcional. Fácil y ligero, se une al segundo bordón del avance y sustenta el gancho del tubo.

Suelos Premium

Presentamos una variada gama de colores que combinan con todos los avances. Se trata de suelos flexibles y duraderos, fáciles de manejar y muy confortables. Perfecto equilibrio para campistas eventuales, en ruta y para estancias prolongadas.




Light Grid
Ancho 250 cm.
Peso 415 g/m²



Freja
(Gris claro)
Ancho 250/300 cm.
Peso 425g/m²



Trud
(Gris oscuro)
Ancho 250/300 cm.
Peso 425g/m²



Idun
(Azul oscuro)
Ancho 250/300 cm.
Peso 425g/m²





Su mejor elección

Pesos

Alpes 380	51 kg
Alpes 420	52 kg
Puigmal 250	35 kg
Mercury 360	31 kg
Jeroboam 360	31 kg
Anexos avances	16 kg
Atmosphere 350	22 kg
Dynamic 400	24 kg
Venecia 400	23 kg
CS_Activa 360	22 kg
Alpes 320	42 kg

Tallas		Perímetros (cm)	STELA 350 Acero	STELA 300 Acero	STELA 250 Fibra	STELA 250 Acero	FJORD 300 Fibra	FJORD 300 Acero	GALILEO 270 Fibra	GALILEO 270 Acero	GALILEO/FUSION 250 Fibra	GALILEO/FUSION 250 Acero	FUSION 300 Acero	SINTRA 250 Fibra	SINTRA 250 Acero
R	725	710-735							37	43	36	42	48	32	38
	750	736-760	-	-	-	-	-	-							
	775	761-785													
S	800	786-810	56	46	35	40	40	43	40	46	40	46	51	36	42
	825	811-835													
T	850	836-860	62	49	38	46	43	46	45	53	45	49	56	40	47
	875	861-885													
U	900	886-910	64	51	40	48	45	48	47,5	55	47	51	58	42	49
	925	911-935													
V	950	936-960	68	58	42	50	49	53	49,5	58	48	56	63	43	51
	975	961-985													
W	1000	986-1010	77	63	46	56	56	60	54	64	53	63	66	48	58
	1025	1011-1035													
X	1050	1036-1060	77	65	48	58	58	62	54	68	54	64	68	49	59
	1075	1061-1085													
Y	1100	1086-1110	86	73	55	67	66	69	-	-	-	-	73	52	63
	1125	1111-1135													
Z	1150	1136-1160	87	75	58	68	68	72	-	-	-	-	-	-	-
	1175	1161-1185													
Z-Z	1200	1186-1210	89	79	61	73	71	78	-	-	-	-	-	-	-
	1225	1211-1235													

* Pesos en kg

¿Qué avance elegir?

Ante la decisión de escoger entre los modelos de nuestra gama Vd. deberá tener muy en cuenta factores tan diversos como: tipo de acampada que realice, el lugar que frecuente, el clima local, el uso que pretenda darle a su avance... No dude en comentar estos aspectos a nuestros distribuidores; recibirá el asesoramiento más profesional para ayudarle en su elección.

¿Cuál es la talla más adecuada para su caravana?

Cuando escoja su avance, nuestros distribuidores le preguntarán la Marca, el Modelo, Variante y Año de su caravana. Estos datos ayudarán a determinar la talla de avance que le corresponde. En caso de que Vd. desconozca alguno de estos datos, INACA le ofrece un mejor y mayor servicio clasificando sus avances en una serie de tallas que corresponden al perímetro de cada caravana. (Vea tabla en cada modelo).

¿Cómo averiguar su perímetro?

Primero nivele su caravana y fije la altura deseada. Con la caravana situada sobre una superficie plana, mida el contorno de la guía mas su prolongación hasta el suelo por ambos lados, siguiendo la línea roja del dibujo.

Con la medida de A hasta B, obtendrá el perímetro de su caravana: a partir de aquí busque en la tabla y hallará la talla que le corresponde. Para avances de Gama SPORT (invierno, porches...), esta medición no es relevante ya que el factor decisivo es la altura desde la guía de aluminio hasta el suelo.



Ejemplo:

Si el resultado de medir el contorno de su caravana hasta el suelo (desde A hasta B) es por ejemplo de 956 cm, la talla que le corresponde será V-950.

Apuntes de gran relevancia sobre tallas y perímetros.

Preste mucha atención al realizar la medición de su perímetro o al facilitar los datos de su caravana a su distribuidor. La correcta elección de la talla es un factor determinante para un montaje apropiado de su avance.

En caso de recibir un avance de talla incorrecta, que no se ajuste a su caravana (queda corto o muy largo), desmóntelo inmediatamente y empaquételo en su embalaje original.

En función a las diferentes tallas de los avances, el panel frontal podrá tener diferentes distribuciones.

El objetivo es buscar el óptimo en funcionalidad y espacio para cada una de las longitudes de frontal. Observe con atención el diagrama y la correspondencia con su talla para evitar sorpresas.

Todos los pesos y medidas son aproximados. INACA se reserva el derecho de realizar los cambios necesarios en sus productos sin previo aviso.



Tiendas de cocina

Para todas ellas, certificamos gran resistencia, máxima calidad en materiales y gran cuidado en su confección.

Ofrecemos así mismo algunos accesorios para completar nuestras cocinas con suelos y colgadores.



Inca

Práctica y ligera

Características

Dimensiones	160 x 120 cm.
Altura	205 cm.
Tejidos	PVC Trevira. Gris claro y oscuro.
Mosquitera	En la ventana posterior.
Cortinas	Cuatro cortinas.
Peso	15 kg.



Java

Ideal

Características

Dimensiones	180 x 145 cm.
Altura	210 cm.
Tejidos	PVC Trevira. Gris claro, gris oscuro y azul.
Mosquitera	En la ventana posterior.
Cortinas	Seis cortinas.
Peso	20 kg.



Messina

Frontal enrollable

Características

Dimensiones	190 x 145 cm.
Altura	210 cm.
Tejidos	PVC Trevira. Gris claro y oscuro.
Mosquitera	En laterales y panel trasero
Cortinas	Seis cortinas.
Peso	21 kg.





Victoria

Frontal extraíble, 2 puertas



Características

Dimensiones	210 x 145 cm.
Altura	215 cm.
Tejidos	PVC Trevira. Azul y gris claro.
Mosquitera	En tres ventanas (laterales y fondo)
Tapas	En todas las ventanas
Cortinas	Seis cortinas
Peso	25 kg.



Arosa

Con tapas opacas



Características

Dimensiones	300 x 180 cm.
Altura	210 cms.
Tejidos	PVC Trevira. Azul y gris claro.
Mosquitera	En tres ventanas (laterales y fondo)
Tapas	En todas las ventanas
Cortinas	Nueve cortinas
Peso	33 kg.



Teide

Tienda trastero

Características

Dimensiones	195 x 160 cm.
Altura	190 cm.
Tejidos	PVC Trevira. Gris claro y azul.
Ventilación	Ventana con mosquitera y tapa
Peso	22 kg.




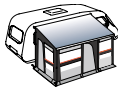


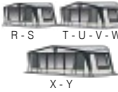

Nepal








Con tapas opacas

Características

Dimensiones	240 x 145 cm.
Altura	220 cm.
Tejidos	PVC Trevira. Azul y gris claro.
Mosquitera	En tres ventanas (laterales y fondo)
Tapas	En todas las ventanas
Cortinas	Nueve cortinas
Peso	31 kg.

Datos técnicos

	Caravanas y autocaravanas			Caravanstore	Caravana	
	 Atmosphere 300-350-400	 Dynamic Gris / Azul	 Venecia 350-400	 CS-Activa y XL	 Fusion 250-300	 Galileo 250s-270s
Perímetros					710-1135	710-1085
Tallas	300-350-400 cm	300-550	350 & 400	225-440	RSTUWVXY	RSTUWVX
Estructura	Aire y Aluminio	Clip System	Clip System	Acero / Easy Clip	Acero	Acero
Fijaciones		FIAMMA kit	FIAMMA kit	FIAMMA kit	Gancho	Gancho
Profundidad+visera	250 cm	Según toldo 250cm	Según toldo 250cm	225 cm	250/300+30 cm	250/270+30 cms
Longitud	300-350-400 cm	Base 300+ paneles	350 o 400 cm	como el Caravanstore		
Frontal desmontable	Enrollable	En paneles	Una pieza	✓	1(R)/2/3 paneles	1(R)/2/3 paneles
Lateral desmontable	✓	✓	✓	✓	✓	✓
Ventanas laterales	Abatibles	Abatibles	Abatibles	Abatibles	Abatibles	Abatibles
Mosquitera en laterales	✓	✓	✓	✓	✓	✓
Material techo	Poliéster Rip-Stop	Toldo	Toldo	Toldo	Poliéster PVC	Poliéster PVC
Color techo	Gris oscuro	Toldo	Toldo	Toldo	Gris	Gris
Materiales pared	Poliéster Rip-Stop	Poliéster Rip-Stop	Poliéster Rip-Stop	Poliéster Rip-Stop	Poliéster PVC	Poliéster PVC
Colores pared	Gris claro y oscuro	Grises / o Azul y Gris	Gris claro y oscuro	Gris claro y oscuro	Gris tres tonos	Azul/Gris
Bajo ventana	Poliéster Rip-Stop	Poliéster Rip-Stop	Poliéster Rip-Stop	Poliéster Rip-Stop	Poliéster PVC	Poliéster PVC
Faldones	Poliéster PVC	Poliéster PVC	Poliéster PVC	Poliéster PVC	Poliéster PVC	Poliéster PVC
Número de puertas	2 puertas	3 (1 de ellas móvil)	1 puerta	1, móvil	3/4 puertas	3/4 puertas
Tapas en ventanas	Interiores				✓	✓
Cortinas	#7 Blancas	#1 / #2	#7 Blancas	#1	#7 Blancas	#8 Marina
Ventilación superior	✓				✓	✓
Accesorios opcionales						
Balconera frontal					✓	✓
Balconera lateral					✓	✓
Habitación interior camper					✓	✓
Anexos					✓	✓
Fijación Fix-On					✓	✓
Armazón acero					Estándar	Estándar
Armazón fibra de vidrio					✓	✓
Opción techo PVC gris						
Opción doble faldón						
Materiales utilizados	Paneles laterales y frontal: 190 gr/m ² Poliéster PVA	Paneles laterales y frontal: 190 gr/m ² Poliéster PVA	Paneles laterales y frontal: 190 gr/m ² Poliéster PVA	Paneles laterales y frontal: 190 gr/m ² Poliéster PVA	Paneles laterales y frontal: 450 gr/m ² Poliéster PVC	Paneles laterales y frontal: 450 gr/m ² Poliéster PVC
	Techo: 190 gr/m ² Poliéster PVA	Techo: - toldo -	Techo: - toldo -	Techo: - toldo -	Techo: 510 gr/m ² Poliéster PVC	Techo: 510 gr/m ² Poliéster PVC
	Faldón: 420 gr/m ² Poliéster PVC	Faldón: 420 gr/m ² Poliéster PVC	Faldón: 420 gr/m ² Poliéster PVC	Faldón: 420 gr/m ² Poliéster PVC	Faldón: 420 gr/m ² Poliéster PVC	Faldón: 420 gr/m ² Poliéster PVC

			Invierno		Serie limitada	
 Sintra 250	 Fjord 300	 Stela 250-300-350	 Alpes 320-380-420	 Puigmal 250	 Jeroboam 360-420	 Mercury 360
710-1085	786-1235	786-1235				
RSTUVWX	STUVWXYZ-ZZ	STUVWXYZ-ZZ				
Acero	Acero	Acero	Acero	Acero	Acero	Aluminio
Gancho	Gancho	Gancho	Gancho	Gancho	Gancho	Gancho
250+30 cm	250/300+ 30 cm	250/300/350+30cm	240+20 cm	180 cm	250+30cm	240+ 20 cm
			320/380/420 cm	250 cm	360 cm	360 cm
2/3 paneles	2 paneles	4 / 6 paneles	1/2 paneles		✓	✓
✓	✓	✓			✓	✓
Abatibles	Abatible y fija	Abatibles (y fijas)	Abatible y fija		Abatibles	Abatibles
✓	Panel derecho	✓	Panel derecho		✓	Lateral Izquierdo
Poliéster PVC	Ten Cate PVA	PVA estampado	Poliéster PVA	Poliéster PVC	PVA estampado	PVA estampado
Gris	Gris	Gris	Gris	Gris	Gris	Gris
Poliéster PVC	Acrílico	Poliéster PVA	Poliéster PVA	Poliéster PVC	Poliéster PVA y PVC	Poliéster Acryl
Gris claro /Antracita	Gris claro y Gris oscuro	Plata/ Gris	Azul y Gris	Azul y Gris	Gris claro y oscuro	Antracita y Gris
Poliéster PVC	Poliéster PVC	Poliéster PVC	Poliéster PVC	Poliéster PVC	Poliéster PVC	Poliéster PVC
Poliéster PVC	Poliéster PVC	Poliéster PVC	Poliéster PVC	Poliéster PVC	Poliéster PVC	Poliéster PVC
4 puertas	4 puertas	3/4 puertas	2/4 puertas	2 puertas	2 puertas	4 Puertas
	#2 Azul	✓	#1 / #2	#1 / #2		
#8 Marina	#1 Gris	# 7 Blancas	#4 Gris	#4 Gris	# 7 Blancas	#1
✓	✓	✓	Lateral	Lateral	✓	✓
✓	✓	✓	✓		✓	✓
✓	✓	✓			✓	✓
✓	✓	✓			✓	
✓	✓	✓	✓	✓	✓	✓
Estándar	Estándar	Estándar	Estándar	Estándar	Estándar	
✓	✓	Solo 250 & 300			✓	
		Solo 250 & 300				
		Standard				
Paneles laterales y frontal: 450 gr/m² Poliéster PVC	Paneles laterales y frontal: 300 gr/m² Tejido acrílico	Paneles laterales y frontal: 260 gr/m² y 280 gr/m² Poliéster PVA	Paneles laterales y frontal: 220 y 260 gr/m² Poliéster PVA	Paneles laterales y frontal: 420 gr/m² Poliéster PVC	Paneles laterales y frontal: 220 y 260 gr/m² Poliéster PVA	Paneles laterales y frontal: Poliéster Acril
Techo: 510 gr/m² Poliéster PVC	Techo: 280 gr/m² Poliéster PVA	Techo: 280 gr/m² Poliéster PVA estampado	Techo: 280 gr/m² Poliéster PVA	Techo: 510 gr/m² Poliéster PVC	Techo: 280 gr/m² Poliéster PVA	Techo: Poliéster PVA
Faldón: 420 gr/m² Poliéster PVC	Faldón: 420 gr/m² Poliéster PVC	Faldón: 420 gr/m² Poliéster PVC	Faldón: 420 gr/m² Poliéster PVC	Faldón: 420 gr/m² Poliéster PVC	Faldón: 420 gr/m² Poliéster PVC	Faldón: 420 gr/m² Poliéster PVC

avances | awnings

ANDORRA

Andorra Campers Accessoris
Avda.Francesc Cairat, 9
AD600 Sant Julià de Loira
info@andorracampers.com
Tel.+376 814440

DENMARK

**Storstrøms
Camping Service**
Nykøbingvej 58
4840 Nr. Alslev
Tel. +45 21600035
service@camping-service.dk
www.camping-service.dk

FRANCE

Soplaïr
ZA de Fanjoue
07700 Bourg Saint Andeol
Tel :+33 4 75 54 30 15
soplaïr@wanadoo.fr
www.soplaïr.com

GERMANY

Doréma Vorzelte GmbH
Kaiserswerther Strasse 115
40880 Ratingen – Düsseldorf
Tel.+49 02102 420694
info@dorema.de
www.dorema.de

THE NETHERLANDS

Maryvo International BV
Van Leeuwenhoekweg 40
5482 TK Schijndel
T.: +31 735472727
info@maryvo.com

NEW ZEALAND

Rv&Marine Supplies Ltd
15 Tasman Road , Avalon
Hamilton, 3200
Tel. +64 7 8467771
www.rvsupplies.co.nz
sales@rvsupplies.co.nz

NORWAY

Max Fritid Engros AS
Postboks 244
N-6301 Andalsnes
Tel. +47 71220200
www.maxfritid.no

PORTUGAL

CamperServ Lda
Caminho Selões,Quatro-Estradas
8100-287 Loulé (Algarve)
Tel. +351 289093373
www.camperserv.com
info@camperserv.com

Caravanas Costa Azul Lda.

Estrada S. Luís da Serra (EN10),
2900 – 627 Setúbal
Tel. +351 265228311
mail@caravanas-costa-azul.com
www.caravanas-costa-azul.com

Sr. Zefferino Dos Santos

Calçada 171^a
8150-021 Sao Braz de Alportel
Tel +35 1289 843839
Zeferino.camping@gmail.com

POLAND

Camp4u
Pulawy – Warszawa –
-Wladyslawowo
Tel. +48 501 688 951
info@camp4u.eu

MCC-Mobitech Caravan Center

Ul.Instalaraów 9
02-237 Warszawa
Tel.+48 22 868 12 63
info@dethleffs.pl

SWEDEN

Bergholm Fritidservice AB
Gesällgatan 6
681 42 Kristinehamn
Tel.+46(0)55038080
patrik.jonsson@bergholm.com

UNITED KINGDOM

Black Country Caravans
Corngreaves Rd, Cradley Heath
West Midlands B64 7DA
Tel. 01384 413336
accessories@blackcountrycaravans.co.uk

Glossop caravans ltd

Main A57 Brookfield, Glossop
Derbyshire SK13 6JF
Tel. 01457 868011
pl1@glossopcaravans.co.uk

Highbridge caravans

Bristol Rd A38, Highbridge
Somerset TA9 4EX
Tel. 01278 782725
awning.sales@highbridgecaravans.co.uk

Kimberley caravans

Eastwood Rd, Kimberley
Nottinghamshire NG16 2HX
Tel. 01159 382401
shopfloor@kimberleycaravans.co.uk

Kimberley caravans

Burtree Gate, Darlington
County Durham DL2 2XZ
Tel. 01325 383333
shop.burtree@kimberleycaravans.co.uk

Preston Caravans & Motorhomes

Blackpool Road, Near Clifton
Preston PR4 0XL
Tel. 01772 685949
sales@prestoncm.co.uk

Renishaw Caravan Accessories Ltd

Bridge Street, Clay Cross
Chesterfield S45 9NU
Tel. 01246 824140 / 07734531868
mark.watts7@btinternet.com

Salop caravans

Emstrey, Shrewsbury
Shropshire SY5 6QS
Tel. 01743 282400
andy.harding@salopleisure.co.uk

